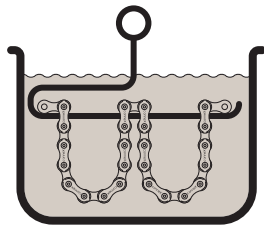
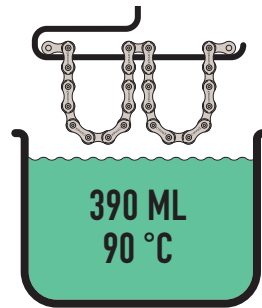


HOT WAX HOW TO



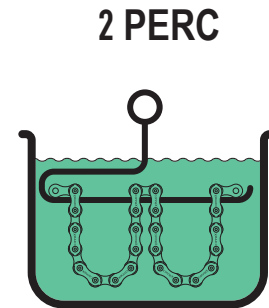
01

Zsírtalanítsa alaposan le a hagyományosan kent láncot, ha szükséges akár többször ismételve!



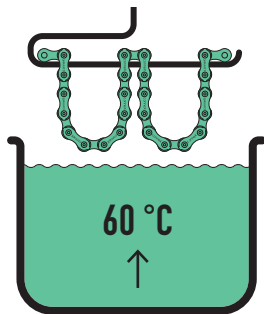
02

Alaposan szárítsa meg a láncot. Melegítse fel a viaszt 90 °C -ra. (ne melegítse 100 °C fölé)



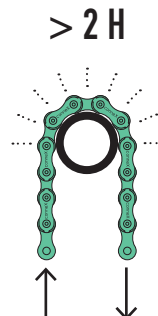
03

Alkalmazási idő kb. 2 perc. Ez alatt lehül a hőmérsékletet 60 °C-ra, a tetején enyhe hártya képződik.



04

Távolítsa el a láncot a viasztól, és hagyja kihűlni a viaszfüdő felett



05

Hagyja legalább 2 órát a viaszos láncot hűlni, majd törje meg a viaszt minden láncszemen.